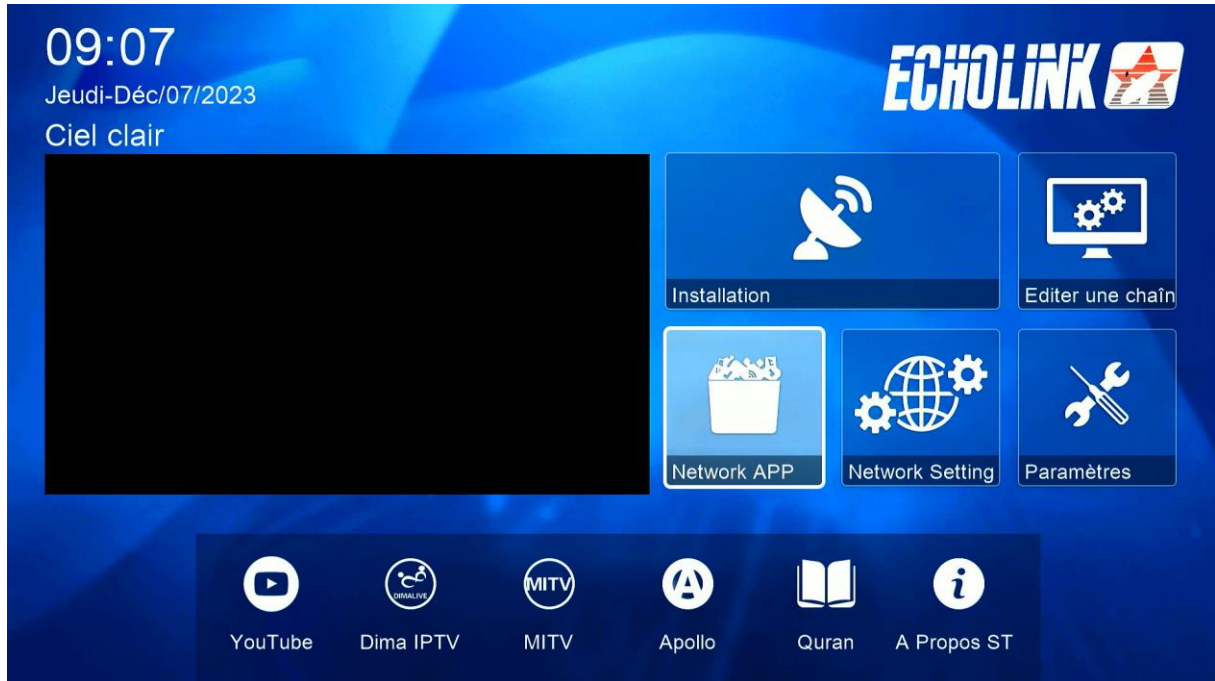


# كيفية تشغيل DLNA بجهاز إكولينك أطومو 2


نضغط على الزر **MENU** الخاص  
بريموت كنترول لدخول إلى الواجهة الرئيسية



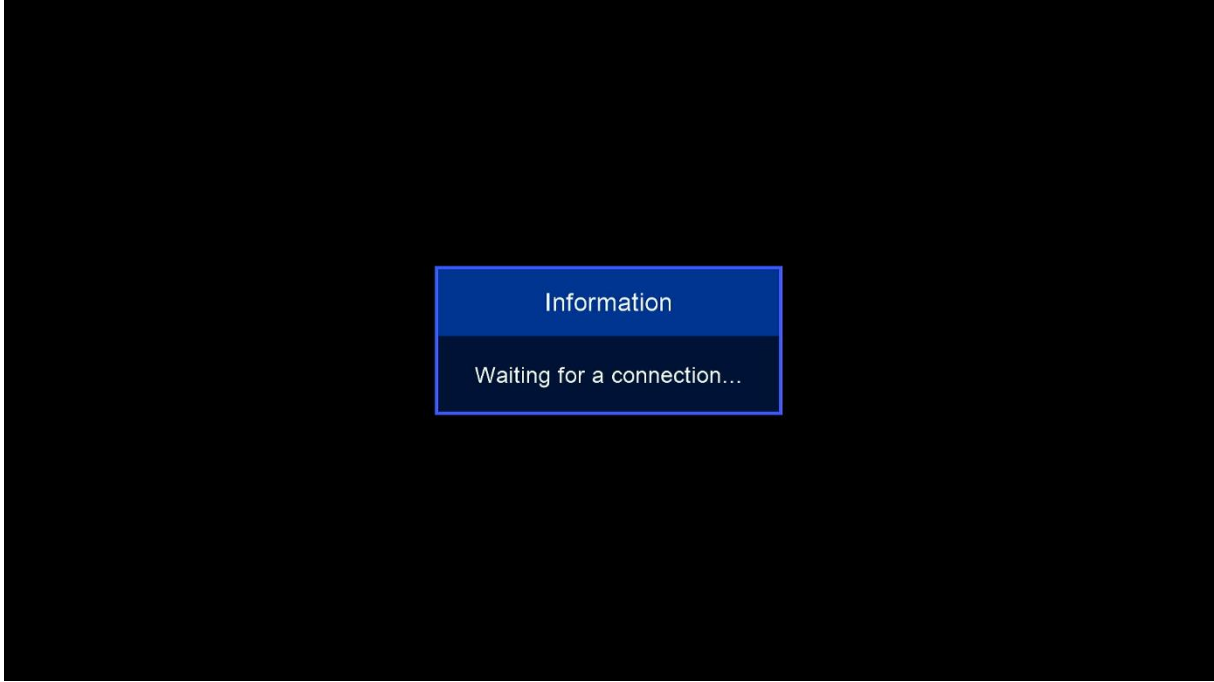
## إذهب إلى Network App



## إضغط على DLNA DMR



الآن الجهاز في وضع إستعداد



إذهب إلى الهاتف تم قم بتحميل أي تطبيق DLNA ,  
متلا إخر تطبيق Caster Ecran TV , متاح على PLAY STORE

19:24

<

**Caster Écran TV -  
Lecteur DLNA**  
InShot Inc.  
Contient des annonces · Achats via  
l'application

[Désinstaller](#) [Ouvrir](#)

Disponible sur d'autres appareils

Samsung SM-A750F  
Téléphone [Installer](#)

Événements et offres

Se termine le 22/12/2023  
Débordez de moments  
de Thanksgiving avec ...  
Rehaussez votre  
Thanksgiving avec not...

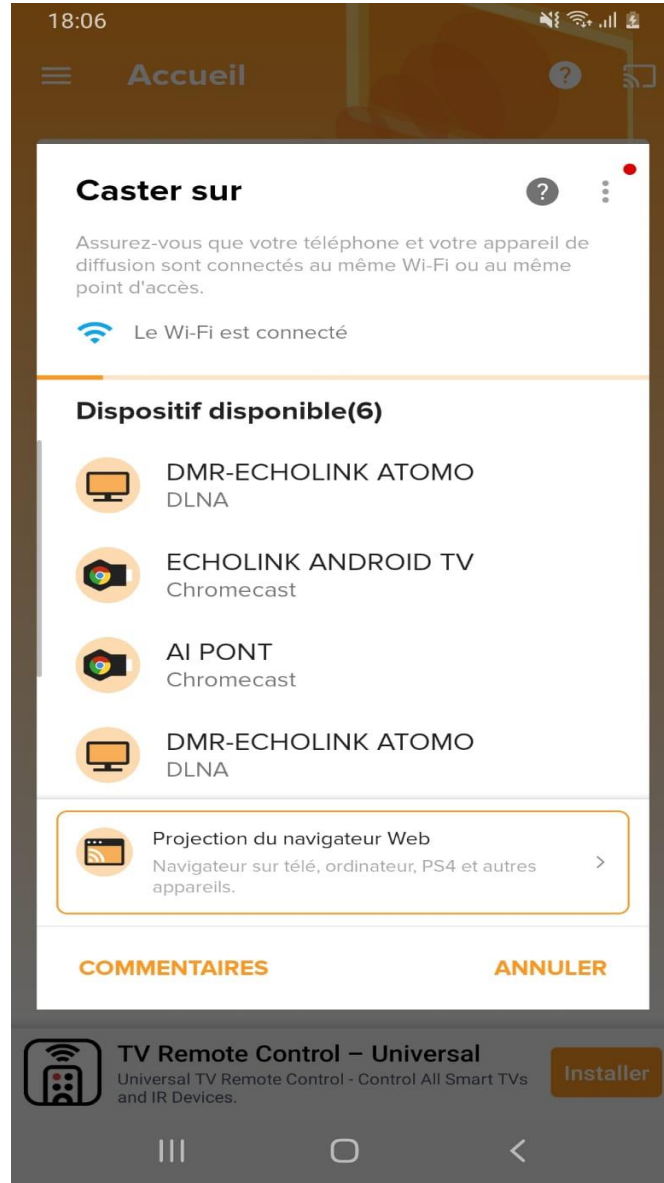
**Nouveautés** •

Mise à jour le 24 nov. 2023

Bug fixes and performance improvements.

If you have any problems or suggestions, feel free t...

ملاحظة مهمة : قبل فتح التطبيق يجب أن يكون الهاتف و جهاز الإستقبال متصلان بنفس الشبكة .  
الآن إفتح التطبيق و اختر إسم الجهاز الخاص بك





من هنا يمكنك عرض اي صورة أو فيديو أو صوت تريده من هاتفك إلى جهاز الإستقبال

الهاتف

التلفاز

